

Sportunion Niederösterreich,  
3100 St. Pölten, Dr. Adolf Schärf Straße 25

---

# ERGEBNISSE



## LANDESMEISTERSCHAFTEN 2008



### Einzel- und Mannschaftsbewerbe **Turner & Turnerinnen**

Durchführender Verein: Sportunion Tulln

TULLN, 26. Oktober 2008





# UNION-NÖ Landesmeisterschaften 2008





SPORT  
UNION

## Ergebnisse TURN10- Mannschaftswertung





### Basis- Kinderklasse 1 - w

Rang	Mannschaft			Minitramp			Gesamt
1.	St. Andrä/W. 3	40,000	34,250	31,000	26,750	31,000	<b>163,000</b>
2.	Traiskirchen 6	34,250	28,000	30,500	32,000	31,500	<b>156,250</b>





### Basis- Kinderklasse 2 - w

Rang	Mannschaft			Minitramp			Gesamt
1.	Korneuburg 1	49,250	46,250	41,000	50,000	41,000	<b>227,500</b>
2.	Traiskirchen 5	48,750	40,250	41,500	41,000	37,250	<b>208,750</b>
3.	Tulln 2	47,000	44,500	36,500	43,250	37,250	<b>208,500</b>
4.	Mödling 2	46,500	47,000	35,750	41,500	37,250	<b>208,000</b>
5.	Wr. Neustadt 1	41,750	37,750	31,500	39,000	40,000	<b>190,000</b>
6.	St. Andrä/W. 2	41,750	38,500	35,750	34,750	34,500	<b>185,250</b>
7.	Tulln 3	41,250	39,500	35,000	34,250	34,750	<b>184,750</b>
8.	Baden 1	45,250	36,500	34,250	33,500	34,750	<b>184,250</b>

### Basis- Kinderklasse 3 - w

Rang	Mannschaft			Minitramp			Gesamt
1.	Traiskirchen 3	50,250	50,000	40,500	45,500	42,000	<b>228,250</b>
2.	Wr. Neustadt 2	47,000	45,500	37,750	44,250	43,250	<b>217,750</b>
3.	Tulln 1	49,500	44,750	38,250	44,000	40,750	<b>217,250</b>
4.	Traiskirchen 4	48,250	42,000	42,500	43,000	37,000	<b>212,750</b>
5.	St.Pölten 2	48,250	43,750	42,250	38,250	39,000	<b>211,500</b>
6.	Böheimkirchen 1	43,000	39,500	34,250	35,750	38,500	<b>191,000</b>
7.	Mödling 3	36,000	38,750	34,250	36,500	36,000	<b>181,500</b>

### Basis- Jugendklasse 1 - w

Rang	Mannschaft			Minitramp			Gesamt
1.	Wr. Neustadt 3	41,000	46,750	37,250	40,750	41,750	<b>207,500</b>
2.	Waidhofen/Ybbs 1	39,750	38,250	39,000	41,750	39,500	<b>198,250</b>
3.	Baden 2	41,000	36,250	33,000	35,500	38,250	<b>184,000</b>







# UNION-NÖ Landesmeisterschaften 2008





SPORT  
UNION

## Ergebnisse TURN10- Mannschaftswertung





### Oberstufe- Mannsch. 96 u. jünger - w

Rang	Mannschaft			Minitramp			Gesamt
1.	Mödling 1	49,750	44,000	42,750	46,250	42,500	<b>225,250</b>
2.	Traiskirchen 2	46,500	37,250	42,250	39,000	44,500	<b>209,500</b>





### Oberstufe- Mannsch. 95 u. älter - w

Rang	Mannschaft			Minitramp			Gesamt
1.	St.Pölten 1	51,500	41,000	47,000	48,500	45,250	<b>233,250</b>
2.	Traiskirchen 1	48,250	37,500	43,250	43,500	46,250	<b>218,750</b>





### Basis- Kinderklasse 1 - m

Rang	Mannschaft			Minitramp			Gesamt
1.	Mödling 5	17,500	25,750	27,000	17,500	31,000	<b>118,750</b>





### Basis- Kinderklasse 2 - m

Rang	Mannschaft			Minitramp			Gesamt
1.	St.Pölten 4	38,500	39,250	31,750	32,000	37,000	<b>178,500</b>
2.	Mödling 4	36,750	35,000	32,750	32,500	36,750	<b>173,750</b>

### Basis- Kinderklasse 3 - m

Rang	Mannschaft			Minitramp			Gesamt
1.	St. Andrä/W. 1	41,250	34,750	36,500	31,000	41,250	<b>184,750</b>

### Basis- Jugendklasse 2 - m

Rang	Mannschaft			Minitramp			Gesamt
1.	Baden 3	36,250	35,500	36,750	33,250	40,750	<b>182,500</b>



# UNION-NÖ Landesmeisterschaften 2008

SPORT  
UNION





## Ergebnisse Turn10 -Mannschaftswertungs-Details

### Basis- Kinderklasse 1 - w

1. Rang

St. Andrä/W. 3





Info: A-Wert B-Wert  
Pön. Endwert

Name	JG			Minitramp			Gesamt
Nagl Lena	2000	8,00 6,00 0,00 <b>14,00</b>	8,00 5,50 0,00 <b>13,50</b>	7,00 5,50 0,00 <b>12,50</b>	5,00 5,75 0,00 <b>10,75</b>	7,00 4,00 0,00 <b>11,00</b>	61,75
Rischka Alice	2000	8,00 5,50 0,00 <b>13,50</b>	8,00 4,75 0,00 <b>12,75</b>	4,00 6,00 0,00 <b>10,00</b>	3,00 4,75 0,00 <b>7,75</b>	4,00 6,00 0,00 <b>10,00</b>	54,00
Weigl Franziska	2000	8,00 4,50 0,00 <b>12,50</b>	7,00 2,00 1,00 <b>8,00</b>	4,00 4,50 0,00 <b>8,50</b>	4,00 4,25 0,00 <b>8,25</b>	4,00 6,00 0,00 <b>10,00</b>	47,25
		<b>40,00</b>	<b>34,25</b>	<b>31,00</b>	<b>26,75</b>	<b>31,00</b>	<b>163,00</b>

2. Rang

Traiskirchen 6

Info: A-Wert B-Wert  
Pön. Endwert





Name	JG			Minitramp			Gesamt
Nad Lara	2001	8,00 4,50 0,00 <b>12,50</b>	4,00 5,50 0,00 <b>9,50</b>	4,00 7,75 0,00 <b>11,75</b>	4,00 7,00 0,00 <b>11,00</b>	5,00 5,00 0,00 <b>10,00</b>	54,75
Mostböck Linda	2000	6,00 4,00 0,00 <b>10,00</b>	4,00 4,50 0,00 <b>8,50</b>	4,00 7,25 0,00 <b>11,25</b>	4,00 5,75 0,00 <b>9,75</b>	4,00 6,00 0,00 <b>10,00</b>	49,50
Schörg Katharina	2001	7,00 5,25 0,50 <b>11,75</b>	4,00 5,00 0,00 <b>9,00</b>	2,00 4,00 0,00 <b>6,00</b>	5,00 6,25 0,50 <b>10,75</b>	5,00 6,50 0,00 <b>11,50</b>	49,00
Horacek Anna	2000	6,00 4,00 0,00 <b>10,00</b>	4,00 5,50 0,00 <b>9,50</b>	4,00 3,50 0,00 <b>7,50</b>	4,00 6,25 0,00 <b>10,25</b>	5,00 4,75 0,00 <b>9,75</b>	47,00
		<b>34,25</b>	<b>28,00</b>	<b>30,50</b>	<b>32,00</b>	<b>31,50</b>	<b>156,25</b>

### Basis- Kinderklasse 2 - w

1. Rang

Korneuburg 1

Info: A-Wert B-Wert  
Pön. Endwert

Name	JG			Minitramp			Gesamt
Strauch Lisa	1998	9,00 8,50 0,00 <b>17,50</b>	9,00 6,00 0,50 <b>14,50</b>	6,00 8,50 0,00 <b>14,50</b>	9,00 8,50 0,00 <b>17,50</b>	7,00 8,00 0,00 <b>15,00</b>	79,00
Kramer Rebeka	2000	8,00 7,50 0,00 <b>15,50</b>	10,00 6,25 1,00 <b>15,25</b>	6,00 7,50 0,00 <b>13,50</b>	9,00 8,25 0,00 <b>17,25</b>	7,00 6,75 0,00 <b>13,75</b>	75,25
Rössler Lisa	1999	8,00 8,00 0,00 <b>16,00</b>	9,00 7,25 0,00 <b>16,25</b>	6,00 7,00 0,00 <b>13,00</b>	7,00 8,25 0,00 <b>15,25</b>	5,00 6,75 0,00 <b>11,75</b>	72,25
Klaus Anna	1998	8,00 7,75 0,00 <b>15,75</b>	9,00 5,75 0,00 <b>14,75</b>	6,00 6,75 0,00 <b>12,75</b>	6,00 7,25 0,00 <b>13,25</b>	5,00 7,25 0,00 <b>12,25</b>	68,75
		<b>49,25</b>	<b>46,25</b>	<b>41,00</b>	<b>50,00</b>	<b>41,00</b>	<b>227,50</b>



# UNION-NÖ Landesmeisterschaften 2008

SPORT  
UNION

## Ergebnisse Turn10 -Mannschaftswertungs-Details

### 2. Rang Traiskirchen 5

Info: A-Wert B-Wert  
Pön. Endwert

Name	JG			Minitramp			Gesamt
Wurm Elisabeth	1999	10,00 8,50 0,00 <b>18,50</b>	8,00 6,00 0,00 <b>14,00</b>	7,00 7,00 0,00 <b>14,00</b>	7,00 7,75 0,00 <b>14,75</b>	5,00 8,50 0,00 <b>13,50</b>	74,75
Nemet Tatjana	1998	9,00 6,25 0,00 <b>15,25</b>	8,00 6,00 0,00 <b>14,00</b>	7,00 7,25 0,00 <b>14,25</b>	7,00 7,75 0,00 <b>14,75</b>	5,00 7,25 0,00 <b>12,25</b>	70,50
Skopal Lisa	1998	9,00 6,00 0,00 <b>15,00</b>	8,00 4,75 0,50 <b>12,25</b>	6,00 7,25 0,00 <b>13,25</b>	5,00 6,50 0,00 <b>11,50</b>	5,00 6,50 0,00 <b>11,50</b>	63,50
		<b>48,75</b>	<b>40,25</b>	<b>41,50</b>	<b>41,00</b>	<b>37,25</b>	<b>208,75</b>

### 3. Rang Tulln 2

Info: A-Wert B-Wert  
Pön. Endwert

Name	JG			Minitramp			Gesamt
Bamberger Ulrika	1998	9,00 7,00 0,00 <b>16,00</b>	10,00 6,25 0,50 <b>15,75</b>	4,00 8,00 0,00 <b>12,00</b>	6,00 8,00 0,00 <b>14,00</b>	5,00 7,00 0,00 <b>12,00</b>	69,75
Frühauf Daniela	1998	9,00 6,50 0,00 <b>15,50</b>	9,00 5,75 0,00 <b>14,75</b>	4,00 9,00 0,00 <b>13,00</b>	7,00 7,00 0,50 <b>13,50</b>	5,00 7,25 0,00 <b>12,25</b>	69,00
Lamprecht Anna	1998	9,00 6,00 0,00 <b>15,00</b>	9,00 5,00 0,00 <b>14,00</b>	4,00 7,50 0,00 <b>11,50</b>	7,00 8,00 0,00 <b>15,00</b>	7,00 5,75 0,00 <b>12,75</b>	68,25
Gaupmann Madléne	1999	9,00 6,50 0,00 <b>15,50</b>	8,00 4,25 0,00 <b>12,25</b>	2,00 6,50 0,00 <b>8,50</b>	7,00 7,25 0,00 <b>14,25</b>	5,00 7,25 0,00 <b>12,25</b>	62,75
		<b>47,00</b>	<b>44,50</b>	<b>36,50</b>	<b>43,25</b>	<b>37,25</b>	<b>208,50</b>

### 4. Rang Mödling 2

Info: A-Wert B-Wert  
Pön. Endwert

Name	JG			Minitramp			Gesamt
Freund Teresa	1999	9,00 7,00 0,00 <b>16,00</b>	10,00 6,75 0,50 <b>16,25</b>	6,00 6,50 0,00 <b>12,50</b>	6,00 8,50 0,00 <b>14,50</b>	7,00 6,75 0,00 <b>13,75</b>	73,00
Ehrenhauser Elisabeth	1999	8,00 7,00 0,00 <b>15,00</b>	10,00 6,00 0,50 <b>15,50</b>	4,00 7,00 0,00 <b>11,00</b>	6,00 7,75 0,00 <b>13,75</b>	5,00 6,75 0,00 <b>11,75</b>	67,00
Kranawetter Julia	2000	8,00 7,50 0,00 <b>15,50</b>	8,00 6,75 0,00 <b>14,75</b>	4,00 8,25 0,00 <b>12,25</b>	6,00 7,00 0,00 <b>13,00</b>	5,00 6,25 0,00 <b>11,25</b>	66,75
Lemell Fiona	1999	8,00 6,25 0,00 <b>14,25</b>	9,00 6,75 0,50 <b>15,25</b>	4,00 6,50 0,00 <b>10,50</b>	6,00 7,25 0,00 <b>13,25</b>	5,00 6,75 0,00 <b>11,75</b>	65,00
		<b>46,50</b>	<b>47,00</b>	<b>35,75</b>	<b>41,50</b>	<b>37,25</b>	<b>208,00</b>

### 5. Rang Wr. Neustadt 1

Info: A-Wert B-Wert  
Pön. Endwert

Name	JG			Minitramp			Gesamt
Ilg Luise	1999	10,00 6,00 0,00 <b>16,00</b>	10,00 5,50 0,50 <b>15,00</b>	6,00 7,50 0,00 <b>13,50</b>	8,00 6,00 0,50 <b>13,50</b>	7,00 8,25 0,00 <b>15,25</b>	73,25
Teffler Tina	1999	8,00 5,50 0,00 <b>13,50</b>	8,00 3,75 0,50 <b>11,25</b>	4,00 4,00 0,00 <b>8,00</b>	6,00 6,75 0,00 <b>12,75</b>	5,00 6,25 0,00 <b>11,25</b>	56,75
Schöller Nicola	1999	8,00 4,25 0,00 <b>12,25</b>	8,00 4,00 0,50 <b>11,50</b>	4,00 5,50 0,00 <b>9,50</b>	5,00 5,50 0,00 <b>10,50</b>	5,00 6,75 0,00 <b>11,75</b>	55,50
Noitz Michaela	1999	7,00 4,50 0,00 <b>11,50</b>	7,00 2,75 0,00 <b>9,75</b>	6,00 2,50 0,00 <b>8,50</b>	7,00 6,25 0,50 <b>12,75</b>	7,00 6,00 0,00 <b>13,00</b>	55,50
		<b>41,75</b>	<b>37,75</b>	<b>31,50</b>	<b>39,00</b>	<b>40,00</b>	<b>190,00</b>



# UNION-NÖ Landesmeisterschaften 2008

SPORT  
UNION

## Ergebnisse Turn10 -Mannschaftswertungs-Details

6. Rang

St. Andrä/W. 2

Info: A-Wert B-Wert  
Pön. Endwert

Name	JG			Minitramp			Gesamt
Rischka Annika	1998	9,00 5,50 0,00 <b>14,50</b>	10,00 5,50 0,00 <b>15,50</b>	4,00 7,00 0,00 <b>11,00</b>	6,00 7,75 0,00 <b>13,75</b>	5,00 7,00 0,00 <b>12,00</b>	66,75
Reissner Stefanie	1999	9,00 5,75 0,00 <b>14,75</b>	9,00 4,50 0,50 <b>13,00</b>	7,00 6,00 0,00 <b>13,00</b>	5,00 7,00 0,00 <b>12,00</b>	7,00 5,75 0,00 <b>12,75</b>	65,50
Müllner Alina	1999	7,00 5,50 0,00 <b>12,50</b>	7,00 3,50 0,50 <b>10,00</b>	4,00 7,75 0,00 <b>11,75</b>	4,00 5,00 0,00 <b>9,00</b>	3,00 6,75 0,00 <b>9,75</b>	53,00
		<b>41,75</b>	<b>38,50</b>	<b>35,75</b>	<b>34,75</b>	<b>34,50</b>	<b>185,25</b>

7. Rang

Tulln 3

Info: A-Wert B-Wert  
Pön. Endwert

Name	JG			Minitramp			Gesamt
Zeh Elena	1998	9,00 6,00 0,00 <b>15,00</b>	8,00 6,00 0,00 <b>14,00</b>	4,00 7,25 0,00 <b>11,25</b>	6,00 6,25 0,00 <b>12,25</b>	5,00 6,75 0,00 <b>11,75</b>	64,25
Schüttengruber Lydia	1998	8,00 5,75 0,00 <b>13,75</b>	7,00 6,75 0,00 <b>13,75</b>	4,00 7,75 0,00 <b>11,75</b>	5,00 5,50 0,00 <b>10,50</b>	5,00 6,50 0,00 <b>11,50</b>	61,25
Gugarell Sabina	1998	7,00 5,50 0,00 <b>12,50</b>	7,00 4,75 0,00 <b>11,75</b>	6,00 6,00 0,00 <b>12,00</b>	6,00 6,00 0,50 <b>11,50</b>	5,00 6,50 0,00 <b>11,50</b>	59,25
Walter Stefanie	1999	5,00 3,25 0,00 <b>8,25</b>	5,00 3,50 0,00 <b>8,50</b>	3,00 7,00 0,00 <b>10,00</b>	5,00 5,75 0,50 <b>10,25</b>	3,00 7,00 0,00 <b>10,00</b>	47,00
		<b>41,25</b>	<b>39,50</b>	<b>35,00</b>	<b>34,25</b>	<b>34,75</b>	<b>184,75</b>

8. Rang

Baden 1

Info: A-Wert B-Wert  
Pön. Endwert

Name	JG			Minitramp			Gesamt
Klettenhofer Anna	1998	10,00 6,50 0,00 <b>16,50</b>	8,00 4,00 0,00 <b>12,00</b>	7,00 5,00 0,00 <b>12,00</b>	6,00 5,50 0,50 <b>11,00</b>	7,00 5,75 0,00 <b>12,75</b>	64,25
Rupprecht Anika	1998	9,00 7,25 0,00 <b>16,25</b>	8,00 4,50 0,00 <b>12,50</b>	4,00 6,50 0,00 <b>10,50</b>	6,00 5,25 0,00 <b>11,25</b>	5,00 6,00 0,00 <b>11,00</b>	61,50
Gavanelli Bianca	1999	7,00 5,50 0,00 <b>12,50</b>	7,00 5,00 0,00 <b>12,00</b>	4,00 7,75 0,00 <b>11,75</b>	6,00 5,75 0,50 <b>11,25</b>	5,00 4,00 0,00 <b>9,00</b>	56,50
Hutz Daniela	1999	7,00 5,00 0,00 <b>12,00</b>	8,00 4,00 0,00 <b>12,00</b>	4,00 5,50 0,00 <b>9,50</b>	5,00 5,50 0,00 <b>10,50</b>	5,00 6,00 0,00 <b>11,00</b>	55,00
		<b>45,25</b>	<b>36,50</b>	<b>34,25</b>	<b>33,50</b>	<b>34,75</b>	<b>184,25</b>



# UNION-NÖ Landesmeisterschaften 2008

SPORT  
UNION

## Ergebnisse Turn10 -Mannschaftswertungs-Details

### Basis- Kinderklasse 3 - w

#### 1. Rang Traiskirchen 3

Info: A-Wert B-Wert  
Pön. Endwert

Name	JG			Minitramp			Gesamt
Havlicek Mariella	1996	10,00 6,75 0,00 <b>16,75</b>	9,00 7,50 0,00 <b>16,50</b>	7,00 7,00 0,00 <b>14,00</b>	8,00 8,75 0,00 <b>16,75</b>	7,00 7,25 0,00 <b>14,25</b>	78,25
Pfundstein Katrin	1996	10,00 7,00 0,00 <b>17,00</b>	9,00 6,00 0,00 <b>15,00</b>	7,00 6,50 0,00 <b>13,50</b>	7,00 8,00 0,00 <b>15,00</b>	7,00 7,25 0,00 <b>14,25</b>	74,75
Winkler Katharina	1997	10,00 6,50 0,00 <b>16,50</b>	10,00 7,00 0,00 <b>17,00</b>	7,00 6,00 0,00 <b>13,00</b>	7,00 7,25 0,50 <b>13,75</b>	7,00 6,50 0,00 <b>13,50</b>	73,75
Wollmann Katharina	1996	0,00 0,00 0,00 <b>0,00</b>	10,00 6,50 0,00 <b>16,50</b>	0,00 0,00 0,00 <b>0,00</b>	0,00 0,00 0,00 <b>0,00</b>	0,00 0,00 0,00 <b>0,00</b>	16,50
		50,25	50,00	40,50	45,50	42,00	228,25

#### 2. Rang Wr. Neustadt 2

Info: A-Wert B-Wert  
Pön. Endwert

Name	JG			Minitramp			Gesamt
Pfann Katharina	1996	10,00 6,50 0,00 <b>16,50</b>	10,00 6,25 0,50 <b>15,75</b>	7,00 5,50 0,00 <b>12,50</b>	8,00 7,00 0,00 <b>15,00</b>	7,00 7,25 0,00 <b>14,25</b>	74,00
Ferscha Carmen	1996	9,00 6,50 0,00 <b>15,50</b>	9,00 5,50 0,50 <b>14,00</b>	8,00 6,00 0,00 <b>14,00</b>	9,00 6,75 0,50 <b>15,25</b>	7,00 7,75 0,00 <b>14,75</b>	73,50
Matousek Melanie	1996	10,00 5,00 0,00 <b>15,00</b>	10,00 6,25 0,50 <b>15,75</b>	7,00 4,25 0,00 <b>11,25</b>	7,00 6,25 0,50 <b>12,75</b>	7,00 7,25 0,00 <b>14,25</b>	69,00
Pauschenwein Nina	1996	9,00 5,25 0,50 <b>13,75</b>	9,00 4,25 0,50 <b>12,75</b>	6,00 5,00 0,00 <b>11,00</b>	8,00 6,50 0,50 <b>14,00</b>	7,00 6,75 0,00 <b>13,75</b>	65,25
		47,00	45,50	37,75	44,25	43,25	217,75

#### 3. Rang Tulln 1

Info: A-Wert B-Wert  
Pön. Endwert

Name	JG			Minitramp			Gesamt
Froschauer Katharina	1997	9,00 8,50 0,00 <b>17,50</b>	10,00 5,75 0,00 <b>15,75</b>	6,00 7,50 0,00 <b>13,50</b>	9,00 6,75 0,50 <b>15,25</b>	5,00 7,75 0,00 <b>12,75</b>	74,75
Frühauf Evelyn	1996	9,00 7,50 0,50 <b>16,00</b>	10,00 5,00 1,00 <b>14,00</b>	6,00 6,75 0,00 <b>12,75</b>	9,00 6,50 0,50 <b>15,00</b>	7,00 7,00 0,00 <b>14,00</b>	71,75
Bamberger Sarah	1996	9,00 7,00 0,00 <b>16,00</b>	10,00 5,50 0,50 <b>15,00</b>	6,00 6,00 0,00 <b>12,00</b>	8,00 6,75 1,00 <b>13,75</b>	7,00 7,00 0,00 <b>14,00</b>	70,75
Klement Lavinia	1997	8,00 6,75 0,00 <b>14,75</b>	8,00 5,00 0,50 <b>12,50</b>	4,00 8,00 0,00 <b>12,00</b>	6,00 7,25 0,00 <b>13,25</b>	5,00 6,75 0,00 <b>11,75</b>	64,25
		49,50	44,75	38,25	44,00	40,75	217,25



# UNION-NÖ Landesmeisterschaften 2008

SPORT  
UNION

## Ergebnisse Turn10 -Mannschaftswertungs-Details

### 4. Rang Traiskirchen 4

Info: A-Wert B-Wert  
Pön. Endwert

Name	JG			Minitramp			Gesamt
Musalek Nadine	1997	10,00 7,75 0,00 <b>17,75</b>	9,00 5,75 0,50 <b>14,25</b>	7,00 7,75 0,00 <b>14,75</b>	7,00 8,75 0,00 <b>15,75</b>	5,00 7,75 0,00 <b>12,75</b>	75,25
Schilling Bianca	1997	9,00 6,00 0,00 <b>15,00</b>	8,00 6,25 0,00 <b>14,25</b>	7,00 6,75 0,00 <b>13,75</b>	7,00 8,00 0,00 <b>15,00</b>	5,00 7,00 0,00 <b>12,00</b>	70,00
Hacker Lena	1998	9,00 6,50 0,00 <b>15,50</b>	8,00 5,50 0,00 <b>13,50</b>	7,00 7,00 0,00 <b>14,00</b>	6,00 6,25 0,00 <b>12,25</b>	5,00 7,25 0,00 <b>12,25</b>	67,50
Skrianz Carina	2000	6,00 4,00 0,00 <b>10,00</b>	4,00 5,50 0,00 <b>9,50</b>	4,00 6,75 0,00 <b>10,75</b>	3,00 5,75 0,00 <b>8,75</b>	5,00 6,25 0,00 <b>11,25</b>	50,25
		<b>48,25</b>	<b>42,00</b>	<b>42,50</b>	<b>43,00</b>	<b>37,00</b>	<b>212,75</b>

### 5. Rang St.Pölten 2

Info: A-Wert B-Wert  
Pön. Endwert

Name	JG			Minitramp			Gesamt
Lupinek Alexandra	1999	10,00 7,00 0,00 <b>17,00</b>	10,00 6,00 0,00 <b>16,00</b>	7,00 7,50 0,00 <b>14,50</b>	7,00 6,50 0,00 <b>13,50</b>	7,00 6,00 0,00 <b>13,00</b>	74,00
Korntheuer Teresa	1996	9,00 5,75 0,00 <b>14,75</b>	8,00 7,25 0,00 <b>15,25</b>	7,00 7,00 0,00 <b>14,00</b>	7,00 5,50 0,00 <b>12,50</b>	7,00 5,00 0,00 <b>12,00</b>	68,50
Weber Liese	1996	10,00 6,50 0,00 <b>16,50</b>	8,00 4,50 0,00 <b>12,50</b>	7,00 6,75 0,00 <b>13,75</b>	6,00 6,00 0,00 <b>12,00</b>	6,00 6,50 0,00 <b>12,50</b>	67,25
Fallend Julia	1996	9,00 5,25 0,00 <b>14,25</b>	9,00 4,00 0,50 <b>12,50</b>	7,00 5,75 0,00 <b>12,75</b>	7,00 5,25 0,00 <b>12,25</b>	7,00 6,50 0,00 <b>13,50</b>	65,25
		<b>48,25</b>	<b>43,75</b>	<b>42,25</b>	<b>38,25</b>	<b>39,00</b>	<b>211,50</b>

### 6. Rang Böhmeikirchen 1

Info: A-Wert B-Wert  
Pön. Endwert

Name	JG			Minitramp			Gesamt
Pöll Barbara	1996	10,00 7,50 0,00 <b>17,50</b>	10,00 6,75 0,50 <b>16,25</b>	7,00 6,75 0,00 <b>13,75</b>	9,00 6,50 0,50 <b>15,00</b>	7,00 8,00 0,00 <b>15,00</b>	77,50
Schmaldienst Lena	1997	8,00 5,50 0,50 <b>13,00</b>	8,00 3,75 1,00 <b>10,75</b>	6,00 6,50 0,00 <b>12,50</b>	5,00 5,25 0,50 <b>9,75</b>	5,00 7,00 0,00 <b>12,00</b>	58,00
Pöll Veronika	1998	7,00 5,50 0,00 <b>12,50</b>	7,00 5,50 0,00 <b>12,50</b>	2,00 6,00 0,00 <b>8,00</b>	5,00 6,00 0,00 <b>11,00</b>	5,00 6,50 0,00 <b>11,50</b>	55,50
		<b>43,00</b>	<b>39,50</b>	<b>34,25</b>	<b>35,75</b>	<b>38,50</b>	<b>191,00</b>

### 7. Rang Mödling 3

Info: A-Wert B-Wert  
Pön. Endwert

Name	JG			Minitramp			Gesamt
Bleyer Janin	1996	9,00 4,00 0,00 <b>13,00</b>	10,00 5,75 0,50 <b>15,25</b>	4,00 7,00 0,00 <b>11,00</b>	6,00 7,75 0,00 <b>13,75</b>	5,00 7,75 0,00 <b>12,75</b>	65,75
Partsch Sophie	1997	7,00 3,75 0,00 <b>10,75</b>	7,00 4,50 0,00 <b>11,50</b>	4,00 8,00 0,00 <b>12,00</b>	6,00 6,00 0,00 <b>12,00</b>	5,00 7,00 0,00 <b>12,00</b>	58,25
Niederreiter Nicola	1998	8,00 4,25 0,00 <b>12,25</b>	7,00 5,00 0,00 <b>12,00</b>	4,00 7,25 0,00 <b>11,25</b>	5,00 5,75 0,00 <b>10,75</b>	5,00 6,25 0,00 <b>11,25</b>	57,50
		<b>36,00</b>	<b>38,75</b>	<b>34,25</b>	<b>36,50</b>	<b>36,00</b>	<b>181,50</b>





# UNION-NÖ Landesmeisterschaften 2008

SPORT  
UNION

## Ergebnisse Turn10 -Mannschaftswertungs-Details

### Basis- Jugendklasse 1 - w

**1. Rang**      **Wr. Neustadt 3**      **Info:** A-Wert Pön. B-Wert Endwert

Name	JG			Minitramp			Gesamt
Eder Sophie	1997	10,00 4,25 0,00 <b>14,25</b>	8,00 5,75 0,00 <b>13,75</b>	6,00 7,50 0,00 <b>13,50</b>	8,00 5,75 0,50 <b>13,25</b>	7,00 8,00 0,00 <b>15,00</b>	69,75
Pillmann Natalie	1997	8,00 5,75 0,00 <b>13,75</b>	10,00 6,50 0,00 <b>16,50</b>	7,00 5,00 0,00 <b>12,00</b>	7,00 6,50 0,50 <b>13,00</b>	7,00 6,50 0,00 <b>13,50</b>	68,75
Jena Jennifer	1997	9,00 4,50 0,50 <b>13,00</b>	10,00 6,50 0,00 <b>16,50</b>	6,00 5,00 0,00 <b>11,00</b>	7,00 6,00 0,50 <b>12,50</b>	7,00 6,25 0,00 <b>13,25</b>	66,25
Eder Julia	1995	7,00 4,25 0,00 <b>11,25</b>	9,00 3,75 0,50 <b>12,25</b>	6,00 5,75 0,00 <b>11,75</b>	8,00 7,00 0,50 <b>14,50</b>	7,00 5,50 0,00 <b>12,50</b>	62,25
		<b>41,00</b>	<b>46,75</b>	<b>37,25</b>	<b>40,75</b>	<b>41,75</b>	<b>207,50</b>

**2. Rang**      **Waidhofen/Ybbs 1**      **Info:** A-Wert Pön. B-Wert Endwert

Name	JG			Minitramp			Gesamt
Sobotka Elisabeth	1994	8,00 5,50 0,00 <b>13,50</b>	9,00 5,00 0,50 <b>13,50</b>	6,00 8,00 0,00 <b>14,00</b>	7,00 7,50 0,00 <b>14,50</b>	7,00 7,50 0,00 <b>14,50</b>	70,00
Rieß Theresa	1994	7,00 5,25 0,00 <b>12,25</b>	8,00 4,50 0,00 <b>12,50</b>	6,00 6,50 0,00 <b>12,50</b>	7,00 7,25 0,00 <b>14,25</b>	7,00 6,50 0,00 <b>13,50</b>	65,00
Stummer Magdalena	1994	9,00 5,00 0,00 <b>14,00</b>	7,00 5,25 0,00 <b>12,25</b>	7,00 5,50 0,00 <b>12,50</b>	7,00 6,00 0,00 <b>13,00</b>	5,00 6,50 0,00 <b>11,50</b>	63,25
Rohringer Hanna	1995	5,00 3,00 0,00 <b>8,00</b>	5,00 3,00 0,00 <b>8,00</b>	3,00 6,50 0,00 <b>9,50</b>	4,00 4,75 0,50 <b>8,25</b>	5,00 5,75 0,00 <b>10,75</b>	44,50
		<b>39,75</b>	<b>38,25</b>	<b>39,00</b>	<b>41,75</b>	<b>39,50</b>	<b>198,25</b>

**3. Rang**      **Baden 2**      **Info:** A-Wert Pön. B-Wert Endwert

Name	JG			Minitramp			Gesamt
Klettenhofer Lisa	1997	9,00 6,25 0,00 <b>15,25</b>	8,00 5,50 0,00 <b>13,50</b>	4,00 7,00 0,00 <b>11,00</b>	6,00 5,75 0,00 <b>11,75</b>	7,00 6,50 0,00 <b>13,50</b>	65,00
Fridrich Theresia	1995	7,00 5,25 0,00 <b>12,25</b>	7,00 4,75 0,00 <b>11,75</b>	6,00 5,00 0,00 <b>11,00</b>	6,00 6,50 0,50 <b>12,00</b>	7,00 5,75 0,00 <b>12,75</b>	59,75
Ebm Kathi	1996	7,00 4,50 0,00 <b>11,50</b>	7,00 4,00 0,00 <b>11,00</b>	6,00 5,00 0,00 <b>11,00</b>	6,00 5,75 0,00 <b>11,75</b>	7,00 5,00 0,00 <b>12,00</b>	57,25
Rosner Viktoria	1996	8,00 5,50 0,00 <b>13,50</b>	7,00 3,00 0,50 <b>9,50</b>	4,00 5,50 0,00 <b>9,50</b>	5,00 5,00 0,00 <b>10,00</b>	5,00 6,25 0,00 <b>11,25</b>	53,75
		<b>41,00</b>	<b>36,25</b>	<b>33,00</b>	<b>35,50</b>	<b>38,25</b>	<b>184,00</b>



# UNION-NÖ Landesmeisterschaften 2008

SPORT  
UNION

## Ergebnisse Turn10 -Mannschaftswertungs-Details

### Oberstufe- Mannsch. 96 u. jünger - w

**1. Rang** **Mödling 1** Info: A-Wert B-Wert  
Pön. Endwert

Name	JG			Minitramp			Gesamt
Zopf Annika	1997	9,00 7,25 0,00 <b>16,25</b>	8,00 8,00 0,00 <b>16,00</b>	7,00 7,75 0,00 <b>14,75</b>	8,00 7,50 0,00 <b>15,50</b>	7,00 7,50 0,00 <b>14,50</b>	77,00
Fegerl Bianca	1997	9,00 8,00 0,00 <b>17,00</b>	8,00 7,00 0,00 <b>15,00</b>	7,00 6,00 0,00 <b>13,00</b>	9,00 7,50 0,00 <b>16,50</b>	7,00 7,00 0,00 <b>14,00</b>	75,50
Egidy Katharina	1997	9,00 7,50 0,00 <b>16,50</b>	8,00 6,00 1,00 <b>13,00</b>	7,00 8,00 0,00 <b>15,00</b>	8,00 6,75 0,50 <b>14,25</b>	7,00 7,00 0,00 <b>14,00</b>	72,75
		<b>49,75</b>	<b>44,00</b>	<b>42,75</b>	<b>46,25</b>	<b>42,50</b>	<b>225,25</b>

**2. Rang** **Traiskirchen 2** Info: A-Wert B-Wert  
Pön. Endwert

Name	JG			Minitramp			Gesamt
Dazingler Lena	1996	9,00 7,50 0,00 <b>16,50</b>	7,00 5,50 0,00 <b>12,50</b>	7,00 7,25 0,00 <b>14,25</b>	7,00 7,00 0,00 <b>14,00</b>	7,00 7,25 0,00 <b>14,25</b>	71,50
Valenta Nadja	1996	7,00 6,00 0,50 <b>12,50</b>	8,00 5,50 1,00 <b>12,50</b>	7,00 7,25 0,00 <b>14,25</b>	7,00 6,25 0,50 <b>12,75</b>	8,00 8,25 0,00 <b>16,25</b>	68,25
Nemet Melissa	1997	9,00 6,75 0,00 <b>15,75</b>	7,00 5,75 0,50 <b>12,25</b>	8,00 4,00 0,00 <b>12,00</b>	6,00 6,25 0,00 <b>12,25</b>	7,00 7,00 0,00 <b>14,00</b>	66,25
Jeitschko Maria	1997	8,00 6,25 0,00 <b>14,25</b>	8,00 4,75 1,00 <b>11,75</b>	7,00 6,75 0,00 <b>13,75</b>	6,00 5,75 0,00 <b>11,75</b>	7,00 3,50 0,00 <b>10,50</b>	62,00
		<b>46,50</b>	<b>37,25</b>	<b>42,25</b>	<b>39,00</b>	<b>44,50</b>	<b>209,50</b>

### Oberstufe- Mannsch. 95 u. älter - w

**1. Rang** **St.Pölten 1** Info: A-Wert B-Wert  
Pön. Endwert

Name	JG			Minitramp			Gesamt
Letschka Hannah	1994	10,00 9,00 0,00 <b>19,00</b>	9,00 6,75 0,50 <b>15,25</b>	9,00 7,50 0,00 <b>16,50</b>	9,00 8,25 0,00 <b>17,25</b>	8,00 7,75 0,00 <b>15,75</b>	83,75
Meindl Flora	1994	10,00 7,00 0,50 <b>16,50</b>	9,00 5,25 1,00 <b>13,25</b>	8,00 7,00 0,00 <b>15,00</b>	9,00 6,50 0,50 <b>15,00</b>	7,00 7,25 0,00 <b>14,25</b>	74,00
Meindl Esther	1994	9,00 6,50 0,50 <b>15,00</b>	8,00 5,50 1,00 <b>12,50</b>	10,00 6,00 0,50 <b>15,50</b>	9,00 6,00 0,00 <b>15,00</b>	8,00 6,50 0,00 <b>14,50</b>	72,50
Kaufmann Silvia	1994	9,00 7,00 0,00 <b>16,00</b>	7,00 3,75 1,00 <b>9,75</b>	8,00 6,00 0,00 <b>14,00</b>	9,00 7,25 0,00 <b>16,25</b>	8,00 7,00 0,00 <b>15,00</b>	71,00
		<b>51,50</b>	<b>41,00</b>	<b>47,00</b>	<b>48,50</b>	<b>45,25</b>	<b>233,25</b>



# UNION-NÖ Landesmeisterschaften 2008





SPORT  
UNION

## Ergebnisse Turn10 -Mannschaftswertungs-Details

2. Rang

Traiskirchen 1

Info: A-Wert B-Wert  
Pön. Endwert





Name	JG			Minitramp			Gesamt
Ertl Stefanie	1990	9,00 7,50 0,50 <b>16,00</b>	8,00 4,00 1,00 <b>11,00</b>	8,00 6,75 0,00 <b>14,75</b>	8,00 7,75 0,00 <b>15,75</b>	8,00 7,75 0,00 <b>15,75</b>	73,25
Staiger Svenja	1995	8,00 7,75 0,00 <b>15,75</b>	8,00 5,25 1,00 <b>12,25</b>	8,00 6,50 0,00 <b>14,50</b>	7,00 7,50 0,00 <b>14,50</b>	8,00 7,75 0,00 <b>15,75</b>	72,75
Vicht Violetta	1995	9,00 7,50 0,00 <b>16,50</b>	7,00 5,50 0,50 <b>12,00</b>	7,00 7,00 0,00 <b>14,00</b>	7,00 6,00 0,00 <b>13,00</b>	8,00 6,75 0,00 <b>14,75</b>	70,25
Jellinek Alexandra	1995	7,00 5,00 0,50 <b>11,50</b>	8,00 5,75 0,50 <b>13,25</b>	6,00 6,00 0,00 <b>12,00</b>	7,00 6,25 0,00 <b>13,25</b>	7,00 6,25 0,00 <b>13,25</b>	63,25
		<b>48,25</b>	<b>37,50</b>	<b>43,25</b>	<b>43,50</b>	<b>46,25</b>	<b>218,75</b>

## Basis- Kinderklasse 1 - m

1. Rang

Mödling 5

Info: A-Wert B-Wert  
Pön. Endwert





Name	JG			Minitramp			Gesamt
Vasiljevic Anton	2001	4,00 4,00 0,00 <b>8,00</b>	6,00 3,75 0,00 <b>9,75</b>	3,00 7,00 0,00 <b>10,00</b>	2,00 3,00 0,00 <b>5,00</b>	5,00 4,50 0,00 <b>9,50</b>	42,25
Morawetz Maximilian	2001	4,00 2,00 0,00 <b>6,00</b>	5,00 3,00 0,00 <b>8,00</b>	3,00 3,75 0,00 <b>6,75</b>	3,00 3,50 0,00 <b>6,50</b>	5,00 7,00 0,00 <b>12,00</b>	39,25
Malle Felix	2001	3,00 0,50 0,00 <b>3,50</b>	5,00 3,00 0,00 <b>8,00</b>	3,00 5,75 0,00 <b>8,75</b>	3,00 3,00 0,00 <b>6,00</b>	3,00 6,25 0,00 <b>9,25</b>	35,50
Holler Johannes	2002	3,00 0,50 0,00 <b>3,50</b>	5,00 2,00 0,00 <b>7,00</b>	3,00 5,25 0,00 <b>8,25</b>	2,00 1,50 0,00 <b>3,50</b>	3,00 6,50 0,00 <b>9,50</b>	31,75
		<b>17,50</b>	<b>25,75</b>	<b>27,00</b>	<b>17,50</b>	<b>31,00</b>	<b>118,75</b>

## Basis- Kinderklasse 2 - m

1. Rang

St.Pölten 4

Info: A-Wert B-Wert  
Pön. Endwert

Name	JG			Minitramp			Gesamt
Brenner David	1999	8,00 7,00 0,00 <b>15,00</b>	6,00 8,25 0,00 <b>14,25</b>	6,00 4,50 0,00 <b>10,50</b>	6,00 6,75 0,50 <b>12,25</b>	5,00 7,50 0,00 <b>12,50</b>	64,50
Arsabiew Mansur	1999	8,00 4,50 0,00 <b>12,50</b>	6,00 9,25 0,00 <b>15,25</b>	6,00 6,25 0,00 <b>12,25</b>	5,00 4,50 0,00 <b>9,50</b>	5,00 7,50 0,00 <b>12,50</b>	62,00
Papadopoulos Nikolaos	2000	7,00 3,25 0,00 <b>10,25</b>	4,00 5,75 0,00 <b>9,75</b>	6,00 3,25 0,50 <b>8,75</b>	5,00 5,25 0,00 <b>10,25</b>	5,00 7,00 0,00 <b>12,00</b>	51,00
Dschairachanow Emi	1999	7,00 4,00 0,00 <b>11,00</b>	5,00 3,50 0,00 <b>8,50</b>	3,00 6,00 0,00 <b>9,00</b>	4,00 4,00 0,00 <b>8,00</b>	5,00 6,00 0,00 <b>11,00</b>	47,50
		<b>38,50</b>	<b>39,25</b>	<b>31,75</b>	<b>32,00</b>	<b>37,00</b>	<b>178,50</b>



# UNION-NÖ Landesmeisterschaften 2008





SPORT  
UNION

## Ergebnisse Turn10 -Mannschaftswertungs-Details

2. Rang

Mödling 4

Info: A-Wert B-Wert  
Pön. Endwert





Name	JG			Minitramp			Gesamt
Henneböhl Lauritz	2000	10,00 5,75 0,00 <b>15,75</b>	6,00 5,75 0,00 <b>11,75</b>	6,00 5,50 0,00 <b>11,50</b>	6,00 6,75 0,00 <b>12,75</b>	5,00 7,50 0,00 <b>12,50</b>	64,25
Lemell Florian	2001	8,00 5,25 0,00 <b>13,25</b>	7,00 6,75 0,00 <b>13,75</b>	4,00 7,00 0,00 <b>11,00</b>	5,00 5,50 0,00 <b>10,50</b>	5,00 7,25 0,00 <b>12,25</b>	60,75
Gleissner Miron	1999	6,00 1,75 0,00 <b>7,75</b>	6,00 4,00 0,50 <b>9,50</b>	4,00 6,25 0,00 <b>10,25</b>	5,00 4,25 0,00 <b>9,25</b>	5,00 7,00 0,00 <b>12,00</b>	48,75
		<b>36,75</b>	<b>35,00</b>	<b>32,75</b>	<b>32,50</b>	<b>36,75</b>	<b>173,75</b>

## Basis- Kinderklasse 3 - m

1. Rang

St. Andrä/W. 1

Info: A-Wert B-Wert  
Pön. Endwert





Name	JG			Minitramp			Gesamt
Weinhäusel Mathias	1997	10,00 6,50 0,50 <b>16,00</b>	7,00 7,00 0,00 <b>14,00</b>	8,00 5,00 0,00 <b>13,00</b>	7,00 6,00 0,00 <b>13,00</b>	7,00 7,00 0,00 <b>14,00</b>	70,00
Unzeitig Nico	1999	8,00 6,00 0,00 <b>14,00</b>	6,00 2,50 0,00 <b>8,50</b>	7,00 6,50 0,00 <b>13,50</b>	5,00 4,50 0,00 <b>9,50</b>	7,00 8,00 0,00 <b>15,00</b>	60,50
Staubmann Jakob	1999	8,00 3,25 0,00 <b>11,25</b>	7,00 4,75 0,00 <b>11,75</b>	4,00 6,00 0,00 <b>10,00</b>	5,00 3,50 0,00 <b>8,50</b>	5,00 7,25 0,00 <b>12,25</b>	53,75
Schmid Moritz	1997	8,00 3,25 0,00 <b>11,25</b>	5,00 4,00 0,00 <b>9,00</b>	2,00 4,00 0,00 <b>6,00</b>	4,00 2,50 0,00 <b>6,50</b>	5,00 7,25 0,00 <b>12,25</b>	45,00
		<b>41,25</b>	<b>34,75</b>	<b>36,50</b>	<b>31,00</b>	<b>41,25</b>	<b>184,75</b>

## Basis- Jugendklasse 2 - m

1. Rang

Baden 3

Info: A-Wert B-Wert  
Pön. Endwert

Name	JG			Minitramp			Gesamt
Ruttner Stephan	1993	10,00 5,75 0,00 <b>15,75</b>	9,00 3,75 0,00 <b>12,75</b>	7,00 3,50 0,00 <b>10,50</b>	7,00 6,25 0,50 <b>12,75</b>	7,00 6,25 0,00 <b>13,25</b>	65,00
Blachuta Sebastian	1991	6,00 4,50 0,00 <b>10,50</b>	7,00 3,75 0,00 <b>10,75</b>	7,00 8,00 0,00 <b>15,00</b>	5,00 5,50 0,50 <b>10,00</b>	7,00 7,50 0,00 <b>14,50</b>	60,75
Hutz Maximilian	2000	7,00 3,50 0,50 <b>10,00</b>	6,00 6,00 0,00 <b>12,00</b>	7,00 4,25 0,00 <b>11,25</b>	5,00 5,50 0,00 <b>10,50</b>	7,00 6,00 0,00 <b>13,00</b>	56,75
		<b>36,25</b>	<b>35,50</b>	<b>36,75</b>	<b>33,25</b>	<b>40,75</b>	<b>182,50</b>







# UNION-NÖ Landesmeisterschaften 2008





SPORT  
UNION

## Ergebnisse Turn10 - Einzelwertung

### Basis- Kinderklasse 1 - w

Rang	Name / Verein	JG					Minitramp						Gesamt
			A-Wert Pön.	B-Wert Endwert	A-Wert Pön.	B-Wert Endwert	A-Wert Pön.	B-Wert Endwert	A-Wert Pön.	B-Wert Endwert	A-Wert Pön.	B-Wert Endwert	
1.	Kramer Rebeka Union Korneuburg	2000	8,00 0,00	7,50 <b>15,50</b>	10,00 1,00	6,25 <b>15,25</b>	6,00 0,00	7,50 <b>13,50</b>	9,00 0,00	8,25 <b>17,25</b>	7,00 0,00	6,75 <b>13,75</b>	<b>75,250</b>
2.	Kranawetter Julia Union Mödling	2000	8,00 0,00	7,50 <b>15,50</b>	8,00 0,00	6,75 <b>14,75</b>	4,00 0,00	8,25 <b>12,25</b>	6,00 0,00	7,00 <b>13,00</b>	5,00 0,00	6,25 <b>11,25</b>	<b>66,750</b>
3.	Nagl Lena Union St.Andrä/Wördern	2000	8,00 0,00	6,00 <b>14,00</b>	8,00 0,00	5,50 <b>13,50</b>	7,00 0,00	5,50 <b>12,50</b>	5,00 0,00	5,75 <b>10,75</b>	7,00 0,00	4,00 <b>11,00</b>	<b>61,750</b>
4.	Mansberger Elisabeth Union Wiener Neustadt	2000	8,00 0,00	4,50 <b>12,50</b>	8,00 0,00	5,25 <b>13,25</b>	4,00 0,00	4,25 <b>8,25</b>	8,00 0,50	6,00 <b>13,50</b>	5,00 0,00	6,50 <b>11,50</b>	<b>59,000</b>
5.	Nad Lara Union Traiskirchen	2001	8,00 0,00	4,50 <b>12,50</b>	4,00 0,00	5,50 <b>9,50</b>	4,00 0,00	7,75 <b>11,75</b>	4,00 0,00	7,00 <b>11,00</b>	5,00 0,00	5,00 <b>10,00</b>	<b>54,750</b>
6.	Rischka Alice Union St.Andrä/Wördern	2000	8,00 0,00	5,50 <b>13,50</b>	8,00 0,00	4,75 <b>12,75</b>	4,00 0,00	6,00 <b>10,00</b>	3,00 0,00	4,75 <b>7,75</b>	4,00 0,00	6,00 <b>10,00</b>	<b>54,000</b>
7.	Skrianz Carina Union Traiskirchen	2000	6,00 0,00	4,00 <b>10,00</b>	4,00 0,00	5,50 <b>9,50</b>	4,00 0,00	6,75 <b>10,75</b>	3,00 0,00	5,75 <b>8,75</b>	5,00 0,00	6,25 <b>11,25</b>	<b>50,250</b>
8.	Mostböck Linda Union Traiskirchen	2000	6,00 0,00	4,00 <b>10,00</b>	4,00 0,00	4,50 <b>8,50</b>	4,00 0,00	7,25 <b>11,25</b>	4,00 0,00	5,75 <b>9,75</b>	4,00 0,00	6,00 <b>10,00</b>	<b>49,500</b>
9.	Schörg Katharina Union Traiskirchen	2001	7,00 0,50	5,25 <b>11,75</b>	4,00 0,00	5,00 <b>9,00</b>	2,00 0,00	4,00 <b>6,00</b>	5,00 0,50	6,25 <b>10,75</b>	5,00 0,00	6,50 <b>11,50</b>	<b>49,000</b>
10.	Weigl Franziska Union St.Andrä/Wördern	2000	8,00 0,00	4,50 <b>12,50</b>	7,00 1,00	2,00 <b>8,00</b>	4,00 0,00	4,50 <b>8,50</b>	4,00 0,00	4,25 <b>8,25</b>	4,00 0,00	6,00 <b>10,00</b>	<b>47,250</b>
11.	Horacek Anna Union Traiskirchen	2000	6,00 0,00	4,00 <b>10,00</b>	4,00 0,00	5,50 <b>9,50</b>	4,00 0,00	3,50 <b>7,50</b>	4,00 0,00	6,25 <b>10,25</b>	5,00 0,00	4,75 <b>9,75</b>	<b>47,000</b>

### Basis- Kinderklasse 2 - w

Rang	Name / Verein	JG					Minitramp						Gesamt
			A-Wert Pön.	B-Wert Endwert	A-Wert Pön.	B-Wert Endwert	A-Wert Pön.	B-Wert Endwert	A-Wert Pön.	B-Wert Endwert	A-Wert Pön.	B-Wert Endwert	
1.	Strauch Lisa Union Korneuburg	1998	9,00 0,00	8,50 <b>17,50</b>	9,00 0,50	6,00 <b>14,50</b>	6,00 0,00	8,50 <b>14,50</b>	9,00 0,00	8,50 <b>17,50</b>	7,00 0,00	8,00 <b>15,00</b>	<b>79,000</b>
2.	Wurm Elisabeth Union Traiskirchen	1999	10,00 0,00	8,50 <b>18,50</b>	8,00 0,00	6,00 <b>14,00</b>	7,00 0,00	7,00 <b>14,00</b>	7,00 0,00	7,75 <b>14,75</b>	5,00 0,00	8,50 <b>13,50</b>	<b>74,750</b>
3.	Lupinek Alexandra Union St.Pölten	1999	10,00 0,00	7,00 <b>17,00</b>	10,00 0,00	6,00 <b>16,00</b>	7,00 0,00	7,50 <b>14,50</b>	7,00 0,00	6,50 <b>13,50</b>	7,00 0,00	6,00 <b>13,00</b>	<b>74,000</b>
4.	Ilg Luise Union Wiener Neustadt	1999	10,00 0,00	6,00 <b>16,00</b>	10,00 0,50	5,50 <b>15,00</b>	6,00 0,00	7,50 <b>13,50</b>	8,00 0,50	6,00 <b>13,50</b>	7,00 0,00	8,25 <b>15,25</b>	<b>73,250</b>
5.	Freund Teresa Union Mödling	1999	9,00 0,00	7,00 <b>16,00</b>	10,00 0,50	6,75 <b>16,25</b>	6,00 0,00	6,50 <b>12,50</b>	6,00 0,00	8,50 <b>14,50</b>	7,00 0,00	6,75 <b>13,75</b>	<b>73,000</b>
6.	Rössler Lisa Union Korneuburg	1999	8,00 0,00	8,00 <b>16,00</b>	9,00 0,00	7,25 <b>16,25</b>	6,00 0,00	7,00 <b>13,00</b>	7,00 0,00	8,25 <b>15,25</b>	5,00 0,00	6,75 <b>11,75</b>	<b>72,250</b>
7.	Nemet Tatjana Union Traiskirchen	1998	9,00 0,00	6,25 <b>15,25</b>	8,00 0,00	6,00 <b>14,00</b>	7,00 0,00	7,25 <b>14,25</b>	7,00 0,00	7,75 <b>14,75</b>	5,00 0,00	7,25 <b>12,25</b>	<b>70,500</b>
8.	Bamberger Ulrika Union Tulln	1998	9,00 0,00	7,00 <b>16,00</b>	10,00 0,50	6,25 <b>15,75</b>	4,00 0,00	8,00 <b>12,00</b>	6,00 0,00	8,00 <b>14,00</b>	5,00 0,00	7,00 <b>12,00</b>	<b>69,750</b>
9.	Frühauf Daniela Union Tulln	1998	9,00 0,00	6,50 <b>15,50</b>	9,00 0,00	5,75 <b>14,75</b>	4,00 0,00	9,00 <b>13,00</b>	7,00 0,50	7,00 <b>13,50</b>	5,00 0,00	7,25 <b>12,25</b>	<b>69,000</b>
10.	Klaus Anna Union Korneuburg	1998	8,00 0,00	7,75 <b>15,75</b>	9,00 0,00	5,75 <b>14,75</b>	6,00 0,00	6,75 <b>12,75</b>	6,00 0,00	7,25 <b>13,25</b>	5,00 0,00	7,25 <b>12,25</b>	<b>68,750</b>



# UNION-NÖ Landesmeisterschaften 2008

SPORT  
UNION

## Ergebnisse Turn10 - Einzelwertung

11.	Blanck Christina Union Korneuburg	1998	8,00 0,00	6,50 <b>14,50</b>	8,00 0,00	6,50 <b>14,50</b>	4,00 0,00	9,25 <b>13,25</b>	6,00 0,00	8,00 <b>14,00</b>	5,00 0,00	7,00 <b>12,00</b>	<b>68,250</b>
11.	Lamprecht Anna Union Tulln	1998	9,00 0,00	6,00 <b>15,00</b>	9,00 0,00	5,00 <b>14,00</b>	4,00 0,00	7,50 <b>11,50</b>	7,00 0,00	8,00 <b>15,00</b>	7,00 0,00	5,75 <b>12,75</b>	<b>68,250</b>
13.	Hacker Lena Union Traiskirchen	1998	9,00 0,00	6,50 <b>15,50</b>	8,00 0,00	5,50 <b>13,50</b>	7,00 0,00	7,00 <b>14,00</b>	6,00 0,00	6,25 <b>12,25</b>	5,00 0,00	7,25 <b>12,25</b>	<b>67,500</b>
14.	Ehrenhauser Elisabeth Union Mödling	1999	8,00 0,00	7,00 <b>15,00</b>	10,00 0,50	6,00 <b>15,50</b>	4,00 0,00	7,00 <b>11,00</b>	6,00 0,00	7,75 <b>13,75</b>	5,00 0,00	6,75 <b>11,75</b>	<b>67,000</b>
15.	Rischka Annika Union St.Andrä/Wördern	1998	9,00 0,00	5,50 <b>14,50</b>	10,00 0,00	5,50 <b>15,50</b>	4,00 0,00	7,00 <b>11,00</b>	6,00 0,00	7,75 <b>13,75</b>	5,00 0,00	7,00 <b>12,00</b>	<b>66,750</b>
16.	Reissner Stefanie Union St.Andrä/Wördern	1999	9,00 0,00	5,75 <b>14,75</b>	9,00 0,50	4,50 <b>13,00</b>	7,00 0,00	6,00 <b>13,00</b>	5,00 0,00	7,00 <b>12,00</b>	7,00 0,00	5,75 <b>12,75</b>	<b>65,500</b>
17.	Lemell Fiona Union Mödling	1999	8,00 0,00	6,25 <b>14,25</b>	9,00 0,50	6,75 <b>15,25</b>	4,00 0,00	6,50 <b>10,50</b>	6,00 0,00	7,25 <b>13,25</b>	5,00 0,00	6,75 <b>11,75</b>	<b>65,000</b>
18.	Klettenhofer Anna Union Baden	1998	10,00 0,00	6,50 <b>16,50</b>	8,00 0,00	4,00 <b>12,00</b>	7,00 0,00	5,00 <b>12,00</b>	6,00 0,50	5,50 <b>11,00</b>	7,00 0,00	5,75 <b>12,75</b>	<b>64,250</b>
18.	Zeh Elena Union Tulln	1998	9,00 0,00	6,00 <b>15,00</b>	8,00 0,00	6,00 <b>14,00</b>	4,00 0,00	7,25 <b>11,25</b>	6,00 0,00	6,25 <b>12,25</b>	5,00 0,00	6,75 <b>11,75</b>	<b>64,250</b>
20.	Skopal Lisa Union Traiskirchen	1998	9,00 0,00	6,00 <b>15,00</b>	8,00 0,50	4,75 <b>12,25</b>	6,00 0,00	7,25 <b>13,25</b>	5,00 0,00	6,50 <b>11,50</b>	5,00 0,00	6,50 <b>11,50</b>	<b>63,500</b>
21.	Gaupmann Madléne Union Tulln	1999	9,00 0,00	6,50 <b>15,50</b>	8,00 0,00	4,25 <b>12,25</b>	2,00 0,00	6,50 <b>8,50</b>	7,00 0,00	7,25 <b>14,25</b>	5,00 0,00	7,25 <b>12,25</b>	<b>62,750</b>
22.	Rupprecht Anika Union Baden	1998	9,00 0,00	7,25 <b>16,25</b>	8,00 0,00	4,50 <b>12,50</b>	4,00 0,00	6,50 <b>10,50</b>	6,00 0,00	5,25 <b>11,25</b>	5,00 0,00	6,00 <b>11,00</b>	<b>61,500</b>
23.	Schüttengruber Lydia Union Tulln	1998	8,00 0,00	5,75 <b>13,75</b>	7,00 0,00	6,75 <b>13,75</b>	4,00 0,00	7,75 <b>11,75</b>	5,00 0,00	5,50 <b>10,50</b>	5,00 0,00	6,50 <b>11,50</b>	<b>61,250</b>
24.	Gugarell Sabina Union Tulln	1998	7,00 0,00	5,50 <b>12,50</b>	7,00 0,00	4,75 <b>11,75</b>	6,00 0,00	6,00 <b>12,00</b>	6,00 0,50	6,00 <b>11,50</b>	5,00 0,00	6,50 <b>11,50</b>	<b>59,250</b>
25.	Niederreiter Nicola Union Mödling	1998	8,00 0,00	4,25 <b>12,25</b>	7,00 0,00	5,00 <b>12,00</b>	4,00 0,00	7,25 <b>11,25</b>	5,00 0,00	5,75 <b>10,75</b>	5,00 0,00	6,25 <b>11,25</b>	<b>57,500</b>
26.	Teffner Tina Union Wiener Neustadt	1999	8,00 0,00	5,50 <b>13,50</b>	8,00 0,50	3,75 <b>11,25</b>	4,00 0,00	4,00 <b>8,00</b>	6,00 0,00	6,75 <b>12,75</b>	5,00 0,00	6,25 <b>11,25</b>	<b>56,750</b>
27.	Gavanelli Bianca Union Baden	1999	7,00 0,00	5,50 <b>12,50</b>	7,00 0,00	5,00 <b>12,00</b>	4,00 0,00	7,75 <b>11,75</b>	6,00 0,50	5,75 <b>11,25</b>	5,00 0,00	4,00 <b>9,00</b>	<b>56,500</b>
28.	Noitz Michaela Union Wiener Neustadt	1999	7,00 0,00	4,50 <b>11,50</b>	7,00 0,00	2,75 <b>9,75</b>	6,00 0,00	2,50 <b>8,50</b>	7,00 0,50	6,25 <b>12,75</b>	7,00 0,00	6,00 <b>13,00</b>	<b>55,500</b>
28.	Pöll Veronika Union Böheimkirchen	1998	7,00 0,00	5,50 <b>12,50</b>	7,00 0,00	5,50 <b>12,50</b>	2,00 0,00	6,00 <b>8,00</b>	5,00 0,00	6,00 <b>11,00</b>	5,00 0,00	6,50 <b>11,50</b>	<b>55,500</b>
28.	Schöllner Nicola Union Wiener Neustadt	1999	8,00 0,00	4,25 <b>12,25</b>	8,00 0,50	4,00 <b>11,50</b>	4,00 0,00	5,50 <b>9,50</b>	5,00 0,00	5,50 <b>10,50</b>	5,00 0,00	6,75 <b>11,75</b>	<b>55,500</b>
31.	Hutz Daniela Union Baden	1999	7,00 0,00	5,00 <b>12,00</b>	8,00 0,00	4,00 <b>12,00</b>	4,00 0,00	5,50 <b>9,50</b>	5,00 0,00	5,50 <b>10,50</b>	5,00 0,00	6,00 <b>11,00</b>	<b>55,000</b>
32.	Müllner Alina Union St.Andrä/Wördern	1999	7,00 0,00	5,50 <b>12,50</b>	7,00 0,50	3,50 <b>10,00</b>	4,00 0,00	7,75 <b>11,75</b>	4,00 0,00	5,00 <b>9,00</b>	3,00 0,00	6,75 <b>9,75</b>	<b>53,000</b>
33.	Walter Stefanie Union Tulln	1999	5,00 0,00	3,25 <b>8,25</b>	5,00 0,00	3,50 <b>8,50</b>	3,00 0,00	7,00 <b>10,00</b>	5,00 0,50	5,75 <b>10,25</b>	3,00 0,00	7,00 <b>10,00</b>	<b>47,000</b>

## Basis- Kinderklasse 3 - w



Minitramp



Rang	Name / Verein	JG	A-Wert		B-Wert		A-Wert		B-Wert		A-Wert		B-Wert		Gesamt
			Pön.	Endwert	Pön.	Endwert	Pön.	Endwert	Pön.	Endwert	Pön.	Endwert			
1.	Havlicek Mariella Union Traiskirchen	1996	10,00 0,00	6,75 <b>16,75</b>	9,00 0,00	7,50 <b>16,50</b>	7,00 0,00	7,00 <b>14,00</b>	8,00 0,00	8,75 <b>16,75</b>	7,00 0,00	7,25 <b>14,25</b>	<b>78,250</b>		
2.	Pöll Barbara Union Böheimkirchen	1996	10,00 0,00	7,50 <b>17,50</b>	10,00 0,50	6,75 <b>16,25</b>	7,00 0,00	6,75 <b>13,75</b>	9,00 0,50	6,50 <b>15,00</b>	7,00 0,00	8,00 <b>15,00</b>	<b>77,500</b>		

Tulln, am 26.10.2008



# UNION-NÖ Landesmeisterschaften 2008

SPORT  
UNION

## Ergebnisse Turn10 -Einzelwertung

3.	Musalek Nadine <i>Union Traiskirchen</i>	1997	10,00 0,00	7,75 <b>17,75</b>	9,00 0,50	5,75 <b>14,25</b>	7,00 0,00	7,75 <b>14,75</b>	7,00 0,00	8,75 <b>15,75</b>	5,00 0,00	7,75 <b>12,75</b>	<b>75,250</b>
4.	Froschauer Katharina <i>Union Tulln</i>	1997	9,00 0,00	8,50 <b>17,50</b>	10,00 0,00	5,75 <b>15,75</b>	6,00 0,00	7,50 <b>13,50</b>	9,00 0,50	6,75 <b>15,25</b>	5,00 0,00	7,75 <b>12,75</b>	<b>74,750</b>
4.	Pfundstein Katrin <i>Union Traiskirchen</i>	1996	10,00 0,00	7,00 <b>17,00</b>	9,00 0,00	6,00 <b>15,00</b>	7,00 0,00	6,50 <b>13,50</b>	7,00 0,00	8,00 <b>15,00</b>	7,00 0,00	7,25 <b>14,25</b>	<b>74,750</b>
6.	Pfann Katharina <i>Union Wiener Neustadt</i>	1996	10,00 0,00	6,50 <b>16,50</b>	10,00 0,50	6,25 <b>15,75</b>	7,00 0,00	5,50 <b>12,50</b>	8,00 0,00	7,00 <b>15,00</b>	7,00 0,00	7,25 <b>14,25</b>	<b>74,000</b>
7.	Winkler Katharina <i>Union Traiskirchen</i>	1997	10,00 0,00	6,50 <b>16,50</b>	10,00 0,00	7,00 <b>17,00</b>	7,00 0,00	6,00 <b>13,00</b>	7,00 0,50	7,25 <b>13,75</b>	7,00 0,00	6,50 <b>13,50</b>	<b>73,750</b>
8.	Ferscha Carmen <i>Union Wiener Neustadt</i>	1996	9,00 0,00	6,50 <b>15,50</b>	9,00 0,50	5,50 <b>14,00</b>	8,00 0,00	6,00 <b>14,00</b>	9,00 0,50	6,75 <b>15,25</b>	7,00 0,00	7,75 <b>14,75</b>	<b>73,500</b>
9.	Frühauf Evelyn <i>Union Tulln</i>	1996	9,00 0,50	7,50 <b>16,00</b>	10,00 1,00	5,00 <b>14,00</b>	6,00 0,00	6,75 <b>12,75</b>	9,00 0,50	6,50 <b>15,00</b>	7,00 0,00	7,00 <b>14,00</b>	<b>71,750</b>
10.	Bamberger Sarah <i>Union Tulln</i>	1996	9,00 0,00	7,00 <b>16,00</b>	10,00 0,50	5,50 <b>15,00</b>	6,00 0,00	6,00 <b>12,00</b>	8,00 1,00	6,75 <b>13,75</b>	7,00 0,00	7,00 <b>14,00</b>	<b>70,750</b>
11.	Schilling Bianca <i>Union Traiskirchen</i>	1997	9,00 0,00	6,00 <b>15,00</b>	8,00 0,00	6,25 <b>14,25</b>	7,00 0,00	6,75 <b>13,75</b>	7,00 0,00	8,00 <b>15,00</b>	5,00 0,00	7,00 <b>12,00</b>	<b>70,000</b>
12.	Eder Sophie <i>Union Wiener Neustadt</i>	1997	10,00 0,00	4,25 <b>14,25</b>	8,00 0,00	5,75 <b>13,75</b>	6,00 0,00	7,50 <b>13,50</b>	8,00 0,50	5,75 <b>13,25</b>	7,00 0,00	8,00 <b>15,00</b>	<b>69,750</b>
13.	Matousek Melanie <i>Union Wiener Neustadt</i>	1996	10,00 0,00	5,00 <b>15,00</b>	10,00 0,50	6,25 <b>15,75</b>	7,00 0,00	4,25 <b>11,25</b>	7,00 0,50	6,25 <b>12,75</b>	7,00 0,00	7,25 <b>14,25</b>	<b>69,000</b>
14.	Pillmann Natalie <i>Union Wiener Neustadt</i>	1997	8,00 0,00	5,75 <b>13,75</b>	10,00 0,00	6,50 <b>16,50</b>	7,00 0,00	5,00 <b>12,00</b>	7,00 0,50	6,50 <b>13,00</b>	7,00 0,00	6,50 <b>13,50</b>	<b>68,750</b>
15.	Korntheuer Teresa <i>Union St.Pölten</i>	1996	9,00 0,00	5,75 <b>14,75</b>	8,00 0,00	7,25 <b>15,25</b>	7,00 0,00	7,00 <b>14,00</b>	7,00 0,00	5,50 <b>12,50</b>	7,00 0,00	5,00 <b>12,00</b>	<b>68,500</b>
16.	Weber Liese <i>Union St.Pölten</i>	1996	10,00 0,00	6,50 <b>16,50</b>	8,00 0,00	4,50 <b>12,50</b>	7,00 0,00	6,75 <b>13,75</b>	6,00 0,00	6,00 <b>12,00</b>	6,00 0,00	6,50 <b>12,50</b>	<b>67,250</b>
17.	Jena Jennifer <i>Union Wiener Neustadt</i>	1997	9,00 0,50	4,50 <b>13,00</b>	10,00 0,00	6,50 <b>16,50</b>	6,00 0,00	5,00 <b>11,00</b>	7,00 0,50	6,00 <b>12,50</b>	7,00 0,00	6,25 <b>13,25</b>	<b>66,250</b>
18.	Bleyer Janin <i>Union Mödling</i>	1996	9,00 0,00	4,00 <b>13,00</b>	10,00 0,50	5,75 <b>15,25</b>	4,00 0,00	7,00 <b>11,00</b>	6,00 0,00	7,75 <b>13,75</b>	5,00 0,00	7,75 <b>12,75</b>	<b>65,750</b>
19.	Fallend Julia <i>Union St.Pölten</i>	1996	9,00 0,00	5,25 <b>14,25</b>	9,00 0,50	4,00 <b>12,50</b>	7,00 0,00	5,75 <b>12,75</b>	7,00 0,00	5,25 <b>12,25</b>	7,00 0,00	6,50 <b>13,50</b>	<b>65,250</b>
19.	Pauschenwein Nina <i>Union Wiener Neustadt</i>	1996	9,00 0,50	5,25 <b>13,75</b>	9,00 0,50	4,25 <b>12,75</b>	6,00 0,00	5,00 <b>11,00</b>	8,00 0,50	6,50 <b>14,00</b>	7,00 0,00	6,75 <b>13,75</b>	<b>65,250</b>
21.	Klettenhofer Lisa <i>Union Baden</i>	1997	9,00 0,00	6,25 <b>15,25</b>	8,00 0,00	5,50 <b>13,50</b>	4,00 0,00	7,00 <b>11,00</b>	6,00 0,00	5,75 <b>11,75</b>	7,00 0,00	6,50 <b>13,50</b>	<b>65,000</b>
22.	Klement Lavinia <i>Union Tulln</i>	1997	8,00 0,00	6,75 <b>14,75</b>	8,00 0,50	5,00 <b>12,50</b>	4,00 0,00	8,00 <b>12,00</b>	6,00 0,00	7,25 <b>13,25</b>	5,00 0,00	6,75 <b>11,75</b>	<b>64,250</b>
23.	Partsch Sophie <i>Union Mödling</i>	1997	7,00 0,00	3,75 <b>10,75</b>	7,00 0,00	4,50 <b>11,50</b>	4,00 0,00	8,00 <b>12,00</b>	6,00 0,00	6,00 <b>12,00</b>	5,00 0,00	7,00 <b>12,00</b>	<b>58,250</b>
24.	Schmaldienst Lena <i>Union Böhheimkirchen</i>	1997	8,00 0,50	5,50 <b>13,00</b>	8,00 1,00	3,75 <b>10,75</b>	6,00 0,00	6,50 <b>12,50</b>	5,00 0,50	5,25 <b>9,75</b>	5,00 0,00	7,00 <b>12,00</b>	<b>58,000</b>
25.	Ebm Kathi <i>Union Baden</i>	1996	7,00 0,00	4,50 <b>11,50</b>	7,00 0,00	4,00 <b>11,00</b>	6,00 0,00	5,00 <b>11,00</b>	6,00 0,00	5,75 <b>11,75</b>	7,00 0,00	5,00 <b>12,00</b>	<b>57,250</b>
26.	Hönigl Nina <i>Union Waidhofen/Ybbs</i>	1997	8,00 0,00	4,75 <b>12,75</b>	7,00 0,00	4,25 <b>11,25</b>	4,00 0,00	6,25 <b>10,25</b>	4,00 0,50	5,75 <b>9,25</b>	5,00 0,00	6,50 <b>11,50</b>	<b>55,000</b>
27.	Rosner Viktoria <i>Union Baden</i>	1996	8,00 0,00	5,50 <b>13,50</b>	7,00 0,50	3,00 <b>9,50</b>	4,00 0,00	5,50 <b>9,50</b>	5,00 0,00	5,00 <b>10,00</b>	5,00 0,00	6,25 <b>11,25</b>	<b>53,750</b>
27.	Schüttengruber Miriam <i>Union Tulln</i>	1997	7,00 0,00	6,00 <b>13,00</b>	7,00 0,00	4,00 <b>11,00</b>	4,00 0,00	6,00 <b>10,00</b>	4,00 0,00	5,75 <b>9,75</b>	5,00 0,00	5,00 <b>10,00</b>	<b>53,750</b>
29.	Wollmann Katharina <i>Union Traiskirchen</i>	1996	0,00 0,00	0,00 <b>0,00</b>	10,00 0,00	6,50 <b>16,50</b>	0,00 0,00	0,00 <b>0,00</b>	0,00 0,00	0,00 <b>0,00</b>	0,00 0,00	0,00 <b>0,00</b>	<b>16,500</b>







# UNION-NÖ Landesmeisterschaften 2008





SPORT  
UNION

## Ergebnisse Turn10 - Einzelwertung





### Basis- Jugendklasse 1 - w

Rang	Name / Verein	JG					Minitramp						Gesamt
			A-Wert Pön.	B-Wert Endwert	A-Wert Pön.	B-Wert Endwert	A-Wert Pön.	B-Wert Endwert	A-Wert Pön.	B-Wert Endwert	A-Wert Pön.	B-Wert Endwert	
1.	Sobotka Elisabeth Union Waidhofen/Ybbs	1994	8,00 0,00	5,50 <b>13,50</b>	9,00 0,50	5,00 <b>13,50</b>	6,00 0,00	8,00 <b>14,00</b>	7,00 0,00	7,50 <b>14,50</b>	7,00 0,00	7,50 <b>14,50</b>	70,000
2.	Rieß Theresa Union Waidhofen/Ybbs	1994	7,00 0,00	5,25 <b>12,25</b>	8,00 0,00	4,50 <b>12,50</b>	6,00 0,00	6,50 <b>12,50</b>	7,00 0,00	7,25 <b>14,25</b>	7,00 0,00	6,50 <b>13,50</b>	65,000
3.	Stummer Magdalena Union Waidhofen/Ybbs	1994	9,00 0,00	5,00 <b>14,00</b>	7,00 0,00	5,25 <b>12,25</b>	7,00 0,00	5,50 <b>12,50</b>	7,00 0,00	6,00 <b>13,00</b>	5,00 0,00	6,50 <b>11,50</b>	63,250
4.	Eder Julia Union Wiener Neustadt	1995	7,00 0,00	4,25 <b>11,25</b>	9,00 0,50	3,75 <b>12,25</b>	6,00 0,00	5,75 <b>11,75</b>	8,00 0,50	7,00 <b>14,50</b>	7,00 0,00	5,50 <b>12,50</b>	62,250
5.	Fridrich Theresia Union Baden	1995	7,00 0,00	5,25 <b>12,25</b>	7,00 0,00	4,75 <b>11,75</b>	6,00 0,00	5,00 <b>11,00</b>	6,00 0,50	6,50 <b>12,00</b>	7,00 0,00	5,75 <b>12,75</b>	59,750
6.	Rohringer Hanna Union Waidhofen/Ybbs	1995	5,00 0,00	3,00 <b>8,00</b>	5,00 0,00	3,00 <b>8,00</b>	3,00 0,00	6,50 <b>9,50</b>	4,00 0,50	4,75 <b>8,25</b>	5,00 0,00	5,75 <b>10,75</b>	44,500

### Oberstufe- Einzel Kinderklasse 3- 96 - 97 - w

Rang	Name / Verein	JG					Minitramp						Gesamt
			A-Wert Pön.	B-Wert Endwert	A-Wert Pön.	B-Wert Endwert	A-Wert Pön.	B-Wert Endwert	A-Wert Pön.	B-Wert Endwert	A-Wert Pön.	B-Wert Endwert	
1.	Zopf Annika Union Mödling	1997	9,00 0,00	7,25 <b>16,25</b>	8,00 0,00	8,00 <b>16,00</b>	7,00 0,00	7,75 <b>14,75</b>	8,00 0,00	7,50 <b>15,50</b>	7,00 0,00	7,50 <b>14,50</b>	77,000
2.	Fegerl Bianca Union Mödling	1997	9,00 0,00	8,00 <b>17,00</b>	8,00 0,00	7,00 <b>15,00</b>	7,00 0,00	6,00 <b>13,00</b>	9,00 0,00	7,50 <b>16,50</b>	7,00 0,00	7,00 <b>14,00</b>	75,500
3.	Egidy Katharina Union Mödling	1997	9,00 0,00	7,50 <b>16,50</b>	8,00 1,00	6,00 <b>13,00</b>	7,00 0,00	8,00 <b>15,00</b>	8,00 0,50	6,75 <b>14,25</b>	7,00 0,00	7,00 <b>14,00</b>	72,750
4.	Schmoll Yvonne Union St.Pölten	1996	9,00 0,00	7,00 <b>16,00</b>	8,00 0,00	5,25 <b>13,25</b>	8,00 0,00	6,00 <b>14,00</b>	8,00 0,00	7,00 <b>15,00</b>	7,00 0,00	6,75 <b>13,75</b>	72,000
5.	Dazinger Lena Union Traiskirchen	1996	9,00 0,00	7,50 <b>16,50</b>	7,00 0,00	5,50 <b>12,50</b>	7,00 0,00	7,25 <b>14,25</b>	7,00 0,00	7,00 <b>14,00</b>	7,00 0,00	7,25 <b>14,25</b>	71,500
6.	Valenta Nadja Union Traiskirchen	1996	7,00 0,50	6,00 <b>12,50</b>	8,00 1,00	5,50 <b>12,50</b>	7,00 0,00	7,25 <b>14,25</b>	7,00 0,50	6,25 <b>12,75</b>	8,00 0,00	8,25 <b>16,25</b>	68,250
7.	Nemet Melissa Union Traiskirchen	1997	9,00 0,00	6,75 <b>15,75</b>	7,00 0,50	5,75 <b>12,25</b>	8,00 0,00	4,00 <b>12,00</b>	6,00 0,00	6,25 <b>12,25</b>	7,00 0,00	7,00 <b>14,00</b>	66,250
8.	Schermann Clara Union St.Andrä/Wördern	1996	8,00 0,00	7,75 <b>15,75</b>	6,00 0,50	3,50 <b>9,00</b>	6,00 0,00	7,25 <b>13,25</b>	8,00 0,00	6,50 <b>14,50</b>	7,00 0,00	6,50 <b>13,50</b>	66,000
9.	Jeitschko Maria Union Traiskirchen	1997	8,00 0,00	6,25 <b>14,25</b>	8,00 1,00	4,75 <b>11,75</b>	7,00 0,00	6,75 <b>13,75</b>	6,00 0,00	5,75 <b>11,75</b>	7,00 0,00	3,50 <b>10,50</b>	62,000

### Oberstufe- Einzel Jugendklasse 1- 94 - 95 - w

Rang	Name / Verein	JG					Minitramp						Gesamt
			A-Wert Pön.	B-Wert Endwert	A-Wert Pön.	B-Wert Endwert	A-Wert Pön.	B-Wert Endwert	A-Wert Pön.	B-Wert Endwert	A-Wert Pön.	B-Wert Endwert	
1.	Letschka Hannah Union St.Pölten	1994	10,00 0,00	9,00 <b>19,00</b>	9,00 0,50	6,75 <b>15,25</b>	9,00 0,00	7,50 <b>16,50</b>	9,00 0,00	8,25 <b>17,25</b>	8,00 0,00	7,75 <b>15,75</b>	83,750
2.	Singh Gudrun Union Wiener Neustadt	1995	10,00 0,00	7,75 <b>17,75</b>	9,00 0,00	6,00 <b>15,00</b>	9,00 0,00	6,00 <b>15,00</b>	8,00 0,50	6,50 <b>14,00</b>	9,00 0,00	7,25 <b>16,25</b>	78,000
3.	Meindl Flora Union St.Pölten	1994	10,00 0,50	7,00 <b>16,50</b>	9,00 1,00	5,25 <b>13,25</b>	8,00 0,00	7,00 <b>15,00</b>	9,00 0,50	6,50 <b>15,00</b>	7,00 0,00	7,25 <b>14,25</b>	74,000





# UNION-NÖ Landesmeisterschaften 2008

SPORT  
UNION

## Ergebnisse Turn10 - Einzelwertung

4.	Staiger Svenja Union Traiskirchen	1995	8,00 0,00	7,75 <b>15,75</b>	8,00 1,00	5,25 <b>12,25</b>	8,00 0,00	6,50 <b>14,50</b>	7,00 0,00	7,50 <b>14,50</b>	8,00 0,00	7,75 <b>15,75</b>	<b>72,750</b>
5.	Meindl Esther Union St.Pölten	1994	9,00 0,50	6,50 <b>15,00</b>	8,00 1,00	5,50 <b>12,50</b>	10,00 0,50	6,00 <b>15,50</b>	9,00 0,00	6,00 <b>15,00</b>	8,00 0,00	6,50 <b>14,50</b>	<b>72,500</b>
6.	Kaufmann Silvia Union St.Pölten	1994	9,00 0,00	7,00 <b>16,00</b>	7,00 1,00	3,75 <b>9,75</b>	8,00 0,00	6,00 <b>14,00</b>	9,00 0,00	7,25 <b>16,25</b>	8,00 0,00	7,00 <b>15,00</b>	<b>71,000</b>
7.	Vicht Violetta Union Traiskirchen	1995	9,00 0,00	7,50 <b>16,50</b>	7,00 0,50	5,50 <b>12,00</b>	7,00 0,00	7,00 <b>14,00</b>	7,00 0,00	6,00 <b>13,00</b>	8,00 0,00	6,75 <b>14,75</b>	<b>70,250</b>
8.	Schaffer Theresa Union Böhheimkirchen	1995	7,00 0,00	7,25 <b>14,25</b>	7,00 1,00	3,50 <b>9,50</b>	7,00 0,00	8,00 <b>15,00</b>	6,00 0,00	5,25 <b>11,25</b>	7,00 0,00	7,25 <b>14,25</b>	<b>64,250</b>
9.	Jellinek Alexandra Union Traiskirchen	1995	7,00 0,50	5,00 <b>11,50</b>	8,00 0,50	5,75 <b>13,25</b>	6,00 0,00	6,00 <b>12,00</b>	7,00 0,00	6,25 <b>13,25</b>	7,00 0,00	6,25 <b>13,25</b>	<b>63,250</b>

## Oberstufe- Einzel 90 - 93 - w



Minitramp



Rang	Name / Verein	JG	A-Wert		B-Wert		A-Wert		B-Wert		A-Wert		B-Wert		Gesamt
			Pön.	Endwert	Pön.	Endwert	Pön.	Endwert	Pön.	Endwert	Pön.	Endwert			
1.	Singh Sandra Union Wiener Neustadt	1992	9,00 0,50	7,00 <b>15,50</b>	9,00 1,00	6,00 <b>14,00</b>	9,00 0,00	7,00 <b>16,00</b>	8,00 0,00	7,50 <b>15,50</b>	9,00 0,00	9,25 <b>18,25</b>	<b>79,250</b>		
2.	Ertl Stefanie Union Traiskirchen	1990	9,00 0,50	7,50 <b>16,00</b>	8,00 1,00	4,00 <b>11,00</b>	8,00 0,00	6,75 <b>14,75</b>	8,00 0,00	7,75 <b>15,75</b>	8,00 0,00	7,75 <b>15,75</b>	<b>73,250</b>		

## Oberstufe- Einzel 89 u. älter - w



Minitramp



Rang	Name / Verein	JG	A-Wert		B-Wert		A-Wert		B-Wert		A-Wert		B-Wert		Gesamt
			Pön.	Endwert	Pön.	Endwert	Pön.	Endwert	Pön.	Endwert	Pön.	Endwert			
1.	Arnberger Beate Union St.Andrä/Wördern	1983	9,00 0,50	7,50 <b>16,00</b>	10,00 1,00	6,50 <b>15,50</b>	9,00 0,50	3,00 <b>11,50</b>	9,00 0,00	7,00 <b>16,00</b>	8,00 0,00	7,75 <b>15,75</b>	<b>74,750</b>		

## Basis- Kinderklasse 1 - m







Minitramp







Rang	Name / Verein	JG	A-Wert		B-Wert		A-Wert		B-Wert		A-Wert		B-Wert		Gesamt
			Pön.	Endwert	Pön.	Endwert	Pön.	Endwert	Pön.	Endwert	Pön.	Endwert			
1.	Henneböhl Lauritz Union Mödling	2000	10,00 0,00	5,75 <b>15,75</b>	6,00 0,00	5,75 <b>11,75</b>	6,00 0,00	5,50 <b>11,50</b>	6,00 0,00	6,75 <b>12,75</b>	5,00 0,00	7,50 <b>12,50</b>	<b>64,250</b>		
2.	Lemell Florian Union Mödling	2001	8,00 0,00	5,25 <b>13,25</b>	7,00 0,00	6,75 <b>13,75</b>	4,00 0,00	7,00 <b>11,00</b>	5,00 0,00	5,50 <b>10,50</b>	5,00 0,00	7,25 <b>12,25</b>	<b>60,750</b>		
3.	Hutz Maximilian Union Baden	2000	7,00 0,50	3,50 <b>10,00</b>	6,00 0,00	6,00 <b>12,00</b>	7,00 0,00	4,25 <b>11,25</b>	5,00 0,00	5,50 <b>10,50</b>	7,00 0,00	6,00 <b>13,00</b>	<b>56,750</b>		
4.	Papadopoulos Nikolaos Union St.Pölten	2000	7,00 0,00	3,25 <b>10,25</b>	4,00 0,00	5,75 <b>9,75</b>	6,00 0,50	3,25 <b>8,75</b>	5,00 0,00	5,25 <b>10,25</b>	5,00 0,00	7,00 <b>12,00</b>	<b>51,000</b>		
5.	Vasiljevic Anton Union Mödling	2001	4,00 0,00	4,00 <b>8,00</b>	6,00 0,00	3,75 <b>9,75</b>	3,00 0,00	7,00 <b>10,00</b>	2,00 0,00	3,00 <b>5,00</b>	5,00 0,00	4,50 <b>9,50</b>	<b>42,250</b>		
6.	Morawetz Maximilian Union Mödling	2001	4,00 0,00	2,00 <b>6,00</b>	5,00 0,00	3,00 <b>8,00</b>	3,00 0,00	3,75 <b>6,75</b>	3,00 0,00	3,50 <b>6,50</b>	5,00 0,00	7,00 <b>12,00</b>	<b>39,250</b>		
7.	Malle Felix Union Mödling	2001	3,00 0,00	0,50 <b>3,50</b>	5,00 0,00	3,00 <b>8,00</b>	3,00 0,00	5,75 <b>8,75</b>	3,00 0,00	3,00 <b>6,00</b>	3,00 0,00	6,25 <b>9,25</b>	<b>35,500</b>		
8.	Holler Johannes Union Mödling	2002	3,00 0,00	0,50 <b>3,50</b>	5,00 0,00	2,00 <b>7,00</b>	3,00 0,00	5,25 <b>8,25</b>	2,00 0,00	1,50 <b>3,50</b>	3,00 0,00	6,50 <b>9,50</b>	<b>31,750</b>		

## Ergebnisse Turn10 -Einzelwertung





### Basis- Kinderklasse 2 - m

Rang	Name / Verein	JG					Minitramp						Gesamt
			A-Wert Pön.	B-Wert Endwert	A-Wert Pön.	B-Wert Endwert	A-Wert Pön.	B-Wert Endwert	A-Wert Pön.	B-Wert Endwert	A-Wert Pön.	B-Wert Endwert	
1.	Brenner David Union St.Pölten	1999	8,00 0,00	7,00 <b>15,00</b>	6,00 0,00	8,25 <b>14,25</b>	6,00 0,00	4,50 <b>10,50</b>	6,00 0,50	6,75 <b>12,25</b>	5,00 0,00	7,50 <b>12,50</b>	<b>64,500</b>
2.	Arsabiew Mansur Union St.Pölten	1999	8,00 0,00	4,50 <b>12,50</b>	6,00 0,00	9,25 <b>15,25</b>	6,00 0,00	6,25 <b>12,25</b>	5,00 0,00	4,50 <b>9,50</b>	5,00 0,00	7,50 <b>12,50</b>	<b>62,000</b>
3.	Unzeitig Nico Union St.Andrä/Wördern	1999	8,00 0,00	6,00 <b>14,00</b>	6,00 0,00	2,50 <b>8,50</b>	7,00 0,00	6,50 <b>13,50</b>	5,00 0,00	4,50 <b>9,50</b>	7,00 0,00	8,00 <b>15,00</b>	<b>60,500</b>
4.	Staubmann Jakob Union St.Andrä/Wördern	1999	8,00 0,00	3,25 <b>11,25</b>	7,00 0,00	4,75 <b>11,75</b>	4,00 0,00	6,00 <b>10,00</b>	5,00 0,00	3,50 <b>8,50</b>	5,00 0,00	7,25 <b>12,25</b>	<b>53,750</b>
5.	Gleissner Miron Union Mödling	1999	6,00 0,00	1,75 <b>7,75</b>	6,00 0,50	4,00 <b>9,50</b>	4,00 0,00	6,25 <b>10,25</b>	5,00 0,00	4,25 <b>9,25</b>	5,00 0,00	7,00 <b>12,00</b>	<b>48,750</b>
6.	Dschairachanow Emi Union St.Pölten	1999	7,00 0,00	4,00 <b>11,00</b>	5,00 0,00	3,50 <b>8,50</b>	3,00 0,00	6,00 <b>9,00</b>	4,00 0,00	4,00 <b>8,00</b>	5,00 0,00	6,00 <b>11,00</b>	<b>47,500</b>





### Basis- Kinderklasse 3 - m

Rang	Name / Verein	JG					Minitramp						Gesamt
			A-Wert Pön.	B-Wert Endwert	A-Wert Pön.	B-Wert Endwert	A-Wert Pön.	B-Wert Endwert	A-Wert Pön.	B-Wert Endwert	A-Wert Pön.	B-Wert Endwert	
1.	Weinhäusel Mathias Union St.Andrä/Wördern	1997	10,00 0,50	6,50 <b>16,00</b>	7,00 0,00	7,00 <b>14,00</b>	8,00 0,00	5,00 <b>13,00</b>	7,00 0,00	6,00 <b>13,00</b>	7,00 0,00	7,00 <b>14,00</b>	<b>70,000</b>
2.	Schmid Moritz Union St.Andrä/Wördern	1997	8,00 0,00	3,25 <b>11,25</b>	5,00 0,00	4,00 <b>9,00</b>	2,00 0,00	4,00 <b>6,00</b>	4,00 0,00	2,50 <b>6,50</b>	5,00 0,00	7,25 <b>12,25</b>	<b>45,000</b>





### Basis- Jugendklasse 2 - m

Rang	Name / Verein	JG					Minitramp						Gesamt
			A-Wert Pön.	B-Wert Endwert	A-Wert Pön.	B-Wert Endwert	A-Wert Pön.	B-Wert Endwert	A-Wert Pön.	B-Wert Endwert	A-Wert Pön.	B-Wert Endwert	
1.	Ruttner Stephan Union Baden	1993	10,00 0,00	5,75 <b>15,75</b>	9,00 0,00	3,75 <b>12,75</b>	7,00 0,00	3,50 <b>10,50</b>	7,00 0,50	6,25 <b>12,75</b>	7,00 0,00	6,25 <b>13,25</b>	<b>65,000</b>
2.	Blachuta Sebastian Union Baden	1991	6,00 0,00	4,50 <b>10,50</b>	7,00 0,00	3,75 <b>10,75</b>	7,00 0,00	8,00 <b>15,00</b>	5,00 0,50	5,50 <b>10,00</b>	7,00 0,00	7,50 <b>14,50</b>	<b>60,750</b>

### Oberstufe- Einzel 94 - 97 - m

Rang	Name / Verein	JG					Minitramp						Gesamt
			A-Wert Pön.	B-Wert Endwert	A-Wert Pön.	B-Wert Endwert	A-Wert Pön.	B-Wert Endwert	A-Wert Pön.	B-Wert Endwert	A-Wert Pön.	B-Wert Endwert	
1.	Kozlica Marko Union St.Pölten	1996	5,00 0,00	4,50 <b>9,50</b>	5,00 0,00	5,75 <b>10,75</b>	8,00 0,00	4,75 <b>12,75</b>	5,00 0,00	6,25 <b>11,25</b>	7,00 0,00	5,75 <b>12,75</b>	<b>57,000</b>

### Oberstufe- Einzel 89 u. älter - m

Rang	Name / Verein	JG					Minitramp						Gesamt
			A-Wert Pön.	B-Wert Endwert	A-Wert Pön.	B-Wert Endwert	A-Wert Pön.	B-Wert Endwert	A-Wert Pön.	B-Wert Endwert	A-Wert Pön.	B-Wert Endwert	
1.	Parizs Daniel Union St.Pölten	1980	6,00 0,00	7,00 <b>13,00</b>	7,00 0,00	6,50 <b>13,50</b>	6,00 0,00	7,50 <b>13,50</b>	6,00 0,00	7,75 <b>13,75</b>	7,00 0,00	9,00 <b>16,00</b>	<b>69,750</b>